





















**Arbeitsmarktbarometer**

AA Gotha (Gebietsstand: April 2020)

April 2020

Veränderungen gegenüber dem Vormonat			Veränderungen gegenüber dem Vorjahr	
5,4 %		Zugang Arbeitslose 2.076		5,8 %
- 44,8 %		Abgang Arbeitslose 1.186		- 48,1 %
11,6 %		Bestand Arbeitslose 8.616		16,2 %
0,7		Arbeitslosenquote <sup>1)</sup> 6,8 %		1,0
6,1 %		Langzeitarbeitslose 2.390		6,2 %
14,8 %		Arbeitslose Frauen 3.822		13,8 %
14,3 %		Arbeitslose Jüngere von 15 bis unter 25 Jahre 855		27,6 %
1,1		Arbeitslosenquote Jüngere von 15 bis unter 25 Jahre <sup>1)</sup> 9,1 %		1,7
7,6 %		Ältere Arbeitslose von 50 und älter 3.250		9,7 %
- 66,0 %		Zugang gemeldeter Arbeitsstellen 198		- 55,7 %

Erstellungsdatum: 21.04.2020, Statistik-Service Ost

© Statistik der Bundesagentur für Arbeit

<sup>1)</sup> Arbeitslosenquoten bezogen auf alle zivilen Erwerbspersonen, Veränderungen gegenüber dem Vor(jahres)monat in Prozentpunkten.